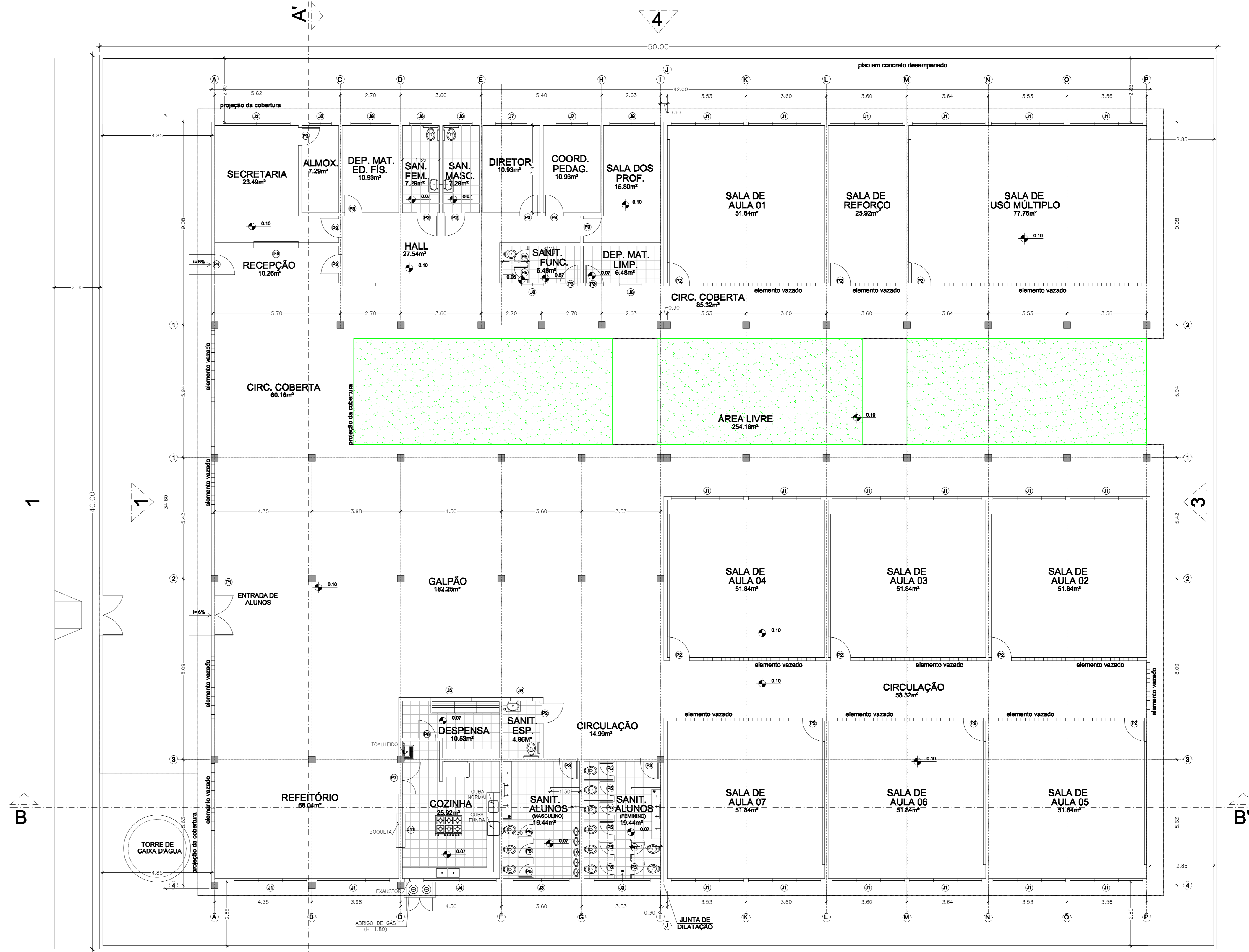




PLANTA - IMPLANTAÇÃO DA QUADRA
ESCALA 1:100

Rua José Júlio da Silva

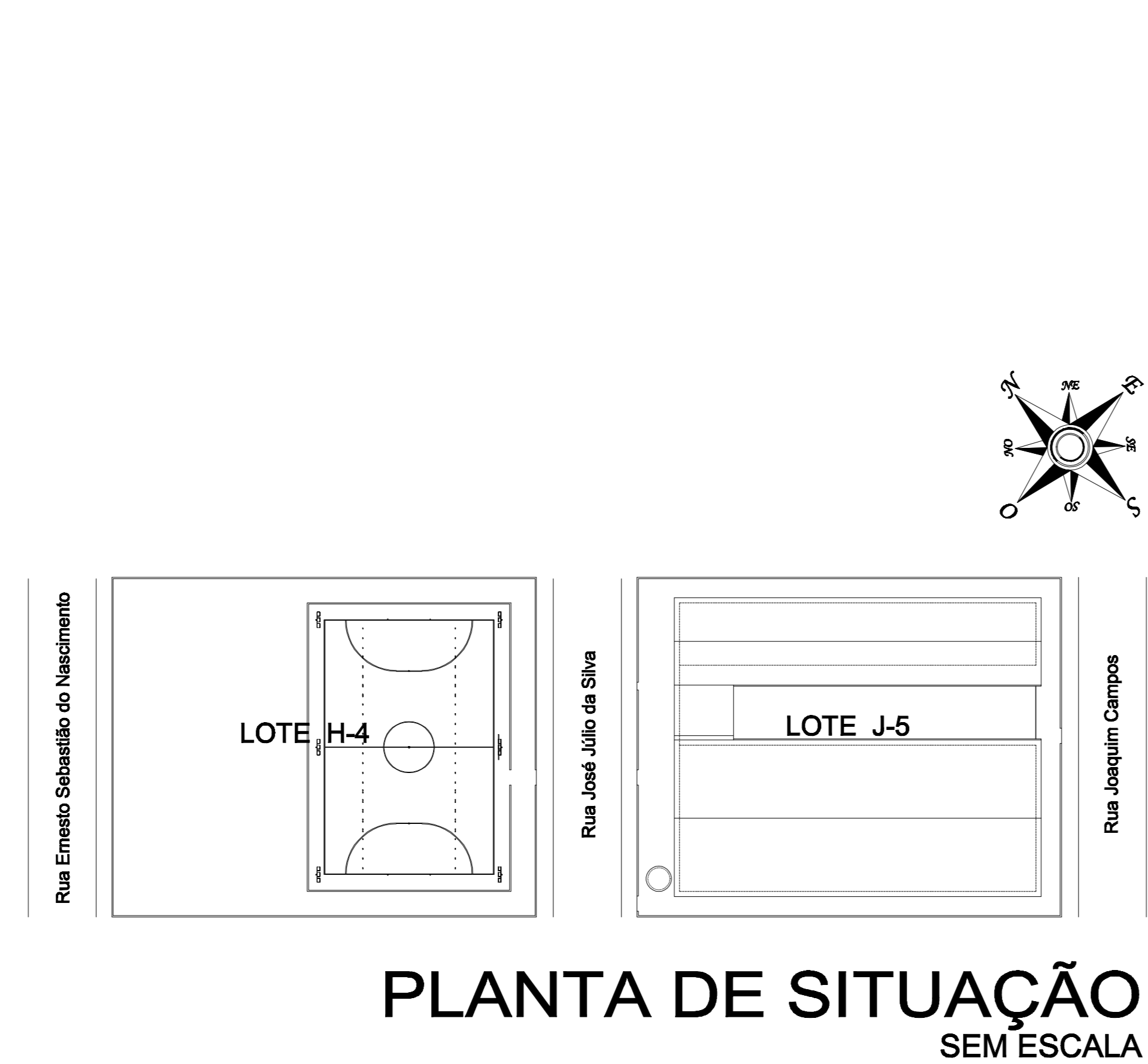


PLANTA - IMPLANTAÇÃO DA ESCOLA
ESCALA 1:100

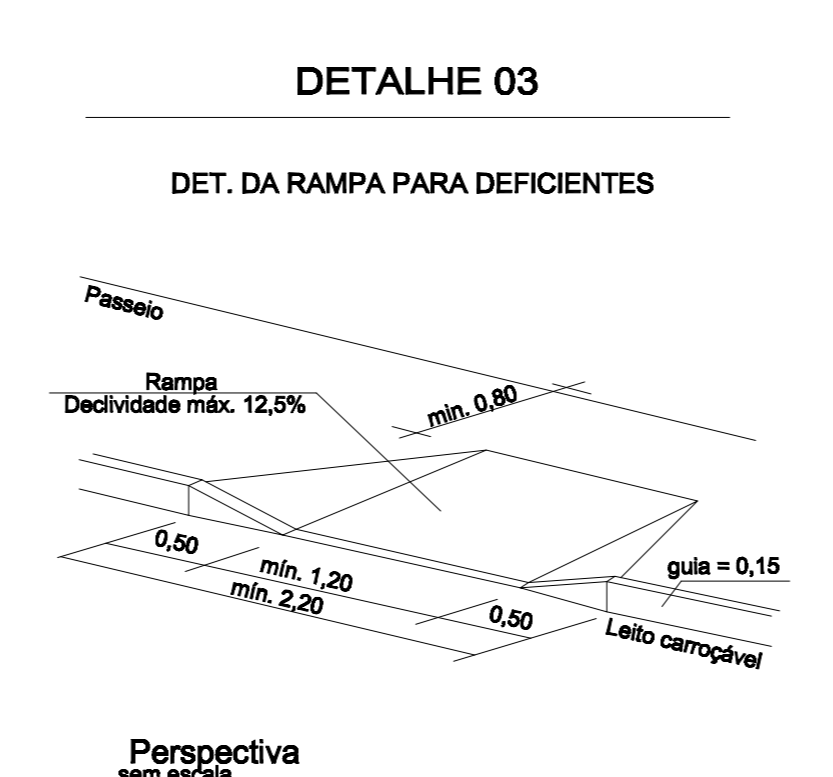
Rua Joaquim Campos



PLANTA DE LOCALIZAÇÃO
SEM ESCALA



PLANTA DE SITUAÇÃO
SEM ESCALA



DETALHE 03
DET. DA RAMPA PARA DEFICIENTES

TABELA DE VÃOS (PORTA)

PORTAS	DIMENSÃO	TIPO	MATERIAL	QDE.
P1	1.80x2.10	ABRR	FERRO	01
P2	0.80x2.10	ABRR	MADERA	12
P3	0.80x2.10	ABRR	MADERA	11
P4	0.80x2.10	ABRR	FERRO	01
P5	0.60x1.60	ABRR	MADERA	17
P6	0.80x2.10	ABRR	ALUMÍNIO	01
P7	1.40x2.10	ABRR	ALUMÍNIO	01
P8	0.80x2.10	ABRR	FERRO	01
P9	3.40x2.10	ABRR	FERRO	01

TABELA DE VÃOS (JANELA & CAIXILHO)

JANELAS	DIMENSÃO	TIPO	MATERIAL	QDE.	OBS.
J1	3.25x1.80x1.20	BASCULANTE	ALCO	20	/
J2	3.00x1.80x1.20	BASCULANTE	ALCO	01	/
J3	2.20x1.80x2.00	MAXIMAR	ALUMÍNIO	02	/
J4	2.25x1.80x1.20	BASCULANTE	ALCO	01	C/TELA
J5	1.00x1.80x1.20	BASCULANTE	ALCO	01	C/TELA
J6	1.20x1.80x2.00	MAXIMAR	ALUMÍNIO	06	/
J7	1.40x1.80x1.20	BASCULANTE	ALCO	02	/
J8	1.80x1.80x2.00	BASCULANTE	ALCO	01	/
J9	2.00x1.80x1.20	BASCULANTE	ALCO	01	/
J10	2.00x1.80x1.10	BASCULANTE	ALCO	01	BOQUETA
J11	1.00x1.80x1.10	BASCULANTE	ALCO	01	BOQUETA

TABELA DE REVESTIMENTOS E CORES

REVESTIMENTO	LOCALIZAÇÃO
REVESTIMENTO EM GESSO	COZINHA, DESPENSA E SANITÁRIOS
ACABAMENTO EM GESSO	REFEITÓRIO E GALPÃO
REVESTIMENTO EM GESSO	SALAS DE AULA
REVESTIMENTO EM GESSO	DEMAIS SALAS

ÁREA QUADRA/PÁTIO

ÁREA DO TERRENO	2.000,00 m ²
ÁREA QUADRA	816,00 m ²
ÁREA LIVRE	1.184,00 m ²

ÁREA ESCOLA

ÁREA DO TERRENO	2.000,00 m ²
ÁREA CONSTRUÍDA	1.286,08 m ²
ÁREA LIVRE	713,92 m ²

02 REVISÃO - SOLICITAÇÃO BUDIC
 01 EXATidão TÉCNICA
 01 MODIFICAÇÃO
 01 DATA
 01 DESENHO
 01 VERIF.

JUL/19
 ABR/19
 JUL/19
 ABR/19

REFORMA E ADEQUAÇÃO DE ESCOLA DE ENSINO FUNDAMENTAL JAPUI - CICLO 1º A 4º SÉRIE
 SITUAÇÃO, IMPLANTAÇÃO/PLANTA, DETALHES E QUADROS DE VÃOS E REVESTIMENTOS

SECRETARIA DE PROJETO ESPECIAL - SEPES
 Célula Master de Nacionalidade

Rua EMIÉTO SEBASTIÃO DO NASCIMENTO
 RUA JOSÉ JÚLIO DA SILVA
 RUA JOAQUIM CAMPOS

LOTE H-4
 LOTE J-5

Rua EMIÉTO SEBASTIÃO DO NASCIMENTO
 Rua José Júlio da Silva
 Rua Joaquim Campos

AV. TUPIQUINS
 R. ANTONIO FERNANDES
 R. PAULO DE FÁRIA
 R. PAPA JOÃO XIII
 R. EMIÉTO SEBASTIÃO DO NASCIMENTO
 R. JOSÉ JÚLIO DA SILVA
 R. JOAQUIM CAMPOS
 R. PAULO HORZEL
 ESCOLA EXISTENTE

DETALHE 03
 DET. DA RAMPA PARA DEFICIENTES

TABELA DE VÃOS (PORTA)
 TABELA DE VÃOS (JANELA & CAIXILHO)
 TABELA DE REVESTIMENTOS E CORES

ÁREA QUADRA/PÁTIO
 ÁREA ESCOLA

Prefeitura Municipal de São Vicente
 Cidade Monumento da História da Pátria
 Cidade Master de Nacionalidade

Secretaria de Projeto Especial - SEPES

REFORMA E ADEQUAÇÃO DE ESCOLA DE ENSINO FUNDAMENTAL JAPUI - CICLO 1º A 4º SÉRIE
 SITUAÇÃO, IMPLANTAÇÃO/PLANTA, DETALHES E QUADROS DE VÃOS E REVESTIMENTOS

DATA: ABR/2019
 DESENHO: SEPES

FOLHA: A
 DE 01/03
 ESCALA: 1/100

SEPES/PROJETAÇÃO/2020/182